

MANUTENZIONE ORDINARIA



PAVIMENTI

Per salvaguardare ulteriormente le pavimentazioni, si consiglia anzitutto di porre delle idonee barriere antisporco all'ingresso (ad. es. tappeti tecnici). Per la pulizia ordinaria (giornaliera o settimanale) usare il detergente **CLEANER PRO** alla diluizione 1:200.

A questa diluizione il pulitore possiede un pH neutro e deterge l'area senza lasciare residui e senza aggredire il materiale, risultando quindi compatibile con pavimenti resilienti.



Il prodotto va usato diluendo rapporto 1:200 (25 ml in 5 litri d'acqua). Impregnare un panno in microfibra con la soluzione, strizzarlo bene e passarlo sul pavimento. Lasciare asciugare. A questa diluizione si può usare anche con macchina lavapavimenti con pad bianco o melamminico.

Si consiglia inoltre di mantenere nel tempo la finitura per proteggere il pavimento dai depositi di sporco.




*Due/Tre volte l'anno o ogniqualvolta il pavimento lo richieda si consiglia di riapplicare, a pavimento perfettamente pulito, una mano di finitore **MATT** oppure del finitore lucido **LONGLIFE** (500ml in 5 litri d'acqua) per mantenere sempre elevato il livello di finitura del pavimento.*

MANUTENZIONE ORDINARIA

PICCOLE SUPERFICI, RIVESTIMENTI, PARETI

Per la pulizia ordinaria (giornaliera o settimanale) usare il detergente pronto all'uso **CLEAN&SHINE**. Il prodotto spruzzato direttamente, deterge l'area senza lasciare residui e senza aggredire il materiale, risultando quindi compatibile con superfici resilienti:





 *Spruzzare sulla superficie **CLEAN&SHINE** tenendo il flacone in posizione verticale a circa 20/30 cm dal punto di applicazione. Pulire con un panno morbido e asciutto.*

MANUTENZIONE PERIODICA

Eeguire un lavaggio della superficie per rimuovere la patina di sporco accumulata.




 **Per il procedimento con macchina,** Aspirare la superficie per rimuovere la polvere. Lavare la superficie con il detergente **CLEANER PRO** diluito 1:30 (200 ml ogni 5 litri d'acqua), passare la superficie con una monospazzola/rotowasch munita di disco bianco. Raccogliere la soluzione con un aspiraliquidi e successivamente risciacquare con acqua pulita, avendo cura di non bagnare troppo la superficie.

 **Per il procedimento manuale,** aspirare la superficie per rimuovere la polvere. Lavare la superficie con il detergente **CLEANER PRO** diluito 1:30 (200 ml ogni 5 litri d'acqua) con un panno/mop in microfibra ben strizzato. Nei punti ove lo sporco risulta più intrappolato è possibile aiutarsi con uno spazzolino a setole morbide o un pad bianco tipo scotch brite, avendo cura di non insistere troppo sulla superficie. Risciacquare con un panno/mop in microfibra pulito, dopo averlo imbevuto di acqua e strizzato. Se necessario ripetere più volte l'operazione di risciacquo. Il prodotto può anche essere usato con mono spazzola e aspiraliquidi da un professionista.

Il trattamento può essere completato con una finitura all'acqua per mascherare quanto possibile i graffi, rallentare la sporcabilità e semplificare la manutenzione ordinaria.



 Su superficie asciutta e pulita, applicare con un vello spandicera o uno straccio una mano del finitore opaco **MATT** oppure del finitore lucido **LONGLIFE** in modo uniforme. Agitare il prodotto prima dell'uso. La superficie sarà asciutta dopo circa un'ora.

NOTE TECNICHE

Non applicare la finitura in caso di pavimenti resilienti antiscivolo (EN 13845) poiché essa potrebbe alterare il coefficiente d'attrito della superficie. Non applicare la finitura in caso di superfici ESD poiché potrebbe variare la loro proprietà di essere statico - dissipativa o elettro-conduttiva. Su superfici appena installate possono verificarsi problemi di aderenza della finitura; pertanto vanno eseguite delle prove preliminari. Una corretta preparazione del supporto attraverso il lavaggio, permetterà un'adesione adeguata.

Fare particolare attenzione in fase di lavaggio di manutenzione periodica nel dosare correttamente l'acqua. In particolare su materiali non termosaldati, non incollati, auto posanti, auto adesivo, click, interlocking, laminati e superfici sopraelevate, l'impiego di acqua deve essere limitata, per evitare che essa possa insinuarsi nel sottofondo danneggiando il materiale.

Questa procedura d'intervento è in linea con quanto previsto dalla norma UNI 111515-1:2020. In caso di maggiori informazioni sull'uso dei prodotti, consultare la scheda tecnica e/o la scheda di sicurezza.

AVVERTENZE

Evitare nel modo più assoluto detersivi di natura acida e alcalina di uso comune (ammoniaca - candeggina - soda etc.) ed evitare prodotti che contengano solventi o alcool perché, anche se diluiti, tendono ad aggredire il materiale e la sua finitura. Nel caso di acqua avente una durezza elevata è importante eseguire una manutenzione più frequente per evitare la formazione di residui di calcare.

Alcuni graffi e usure possono risultare ineliminabili; essi possono essere evitati attraverso una corretta gestione della superficie e talvolta mascherati in fase di manutenzione periodica attraverso l'impiego della finitura. In caso di sporco ostinato potrebbe essere necessario intervenire con sistemi di ripristino più complessi (per avere maggiori informazioni, contattaci scrivendo una mail a resilienti@filasolutions.com).